

3.1.5. El temps de treball dels col·legiats (<65)

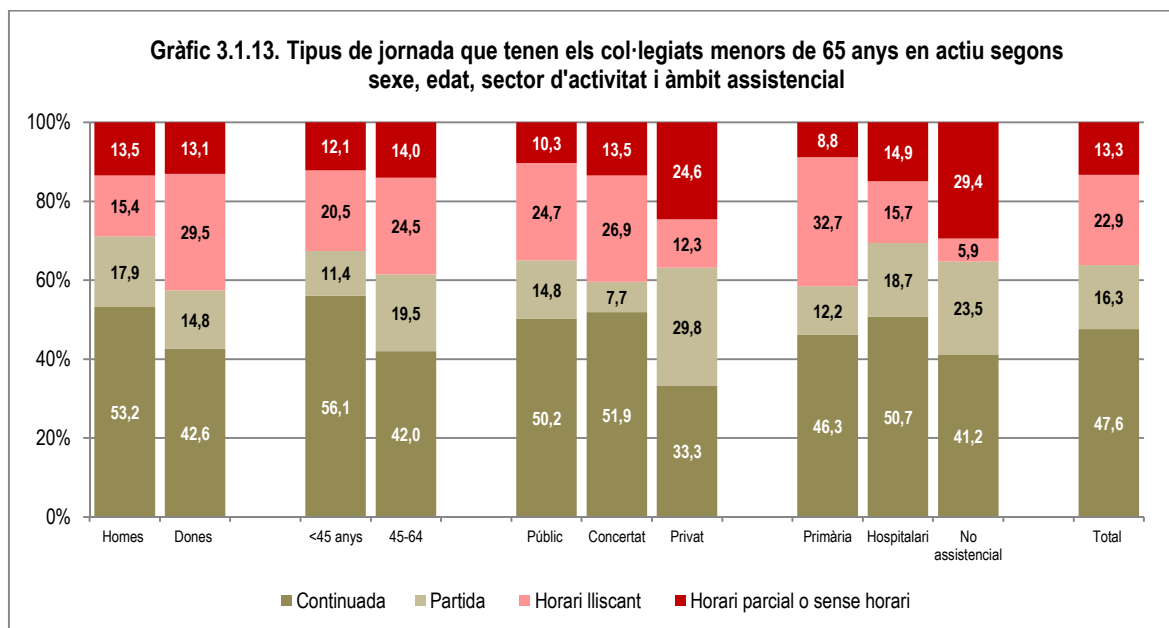
Tipus de jornada laboral dels col·legiats (<65)

El 47,6% dels col·legiats menors de 65 anys en actiu tenen jornades de treball continuades, més habituals entre els que treballen a l'àmbit hospitalari (50,7%) del sector públic (50,2%) o concertat (51,9%).

La jornada partida (16,3%) és més freqüent al sector privat (23,5%) i l'horari lliscant, que implica treballar pel matí uns dies i per la tarda uns altres, està especialment implantat a l'àmbit de primària (32,7%) tant al sector públic (24,7%) com al concertat (26,9%).

Les col·legiades, que treballen en major mesura a primària, tenen menys jornades continuades (42,6%) que els homes (53,2%), predominen les que fan jornades de tipus lliscant (29,5% davant el 15,4% dels homes) i tot plegat més de la meitat (57,4%) té jornades que poden dificultar la conciliació familiar.

Tot i així, els col·legiats i col·legiades que tenen horaris més diversificats són els que treballen al sector privat i a l'àmbit no assistencial on predominen la manca d'un horari establert o les jornades partides.

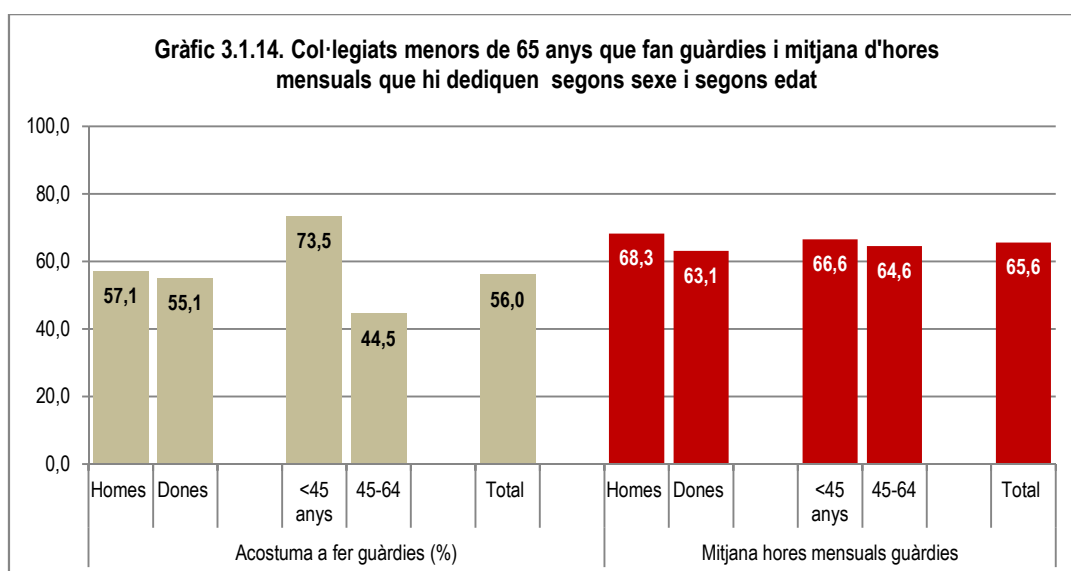


El temps de les guàrdies dels col·legiats (<65)

Una mica més de la meitat dels col·legiats (56%) realitza guàrdies de manera habitual amb un total de 66 hores de mitjana al mes. A primària hi ha la mateixa proporció de professionals que fan guàrdies (56,5%), però en fan menys hores (60,9 al mes) que a l'àmbit hospitalari (67,2% dels professionals que fa 83,5 hores de mitjana al mes). I en general, són el més joves els que més en realitzen de manera habitual (73,5% dels menors de 45 anys) tot i que, els que en fan, realitzen una mitjana d'hores força semblant (66,6 i 64,6 hores de mitjana al mes els menors i els majors de 45 anys, respectivament).

El percentatge d'homes (57,1%) i dones (55,1%) que acostuma a fer guàrdies és similar però les dones fan menys hores (63,2 davant les 68,3 dels homes).

En qualsevol cas, les diferències més significatives en aquest tema són les que s'estableixen entre els col·legiats menors de 45 anys, un 73,5% dels quals realitzen guàrdies, i els majors de 45 anys (44,5%). Igualment, els treballadors del sector públic (64,1%) i concertat (65,4%) acostumen a realitzar guàrdies en major mesura que els treballadors del sector privat (15,7%).



El nombre d'hores de treball setmanal

Més de la meitat dels col·legiats menors de 65 anys (58,1%) tenen jornades superiors a les 40 hores setmanals i treballen de mitjana 46,8. Els que més treballen són els homes, el 66,9% treballa més de 40 hores setmanals i fan una mitjana de 49. Els més joves són els que més hores treballen (els menors de 34 anys treballen una mitjana de 50,4 hores setmanals) però en tots els grups d'edat se superen les 40 hores de treball setmanal.

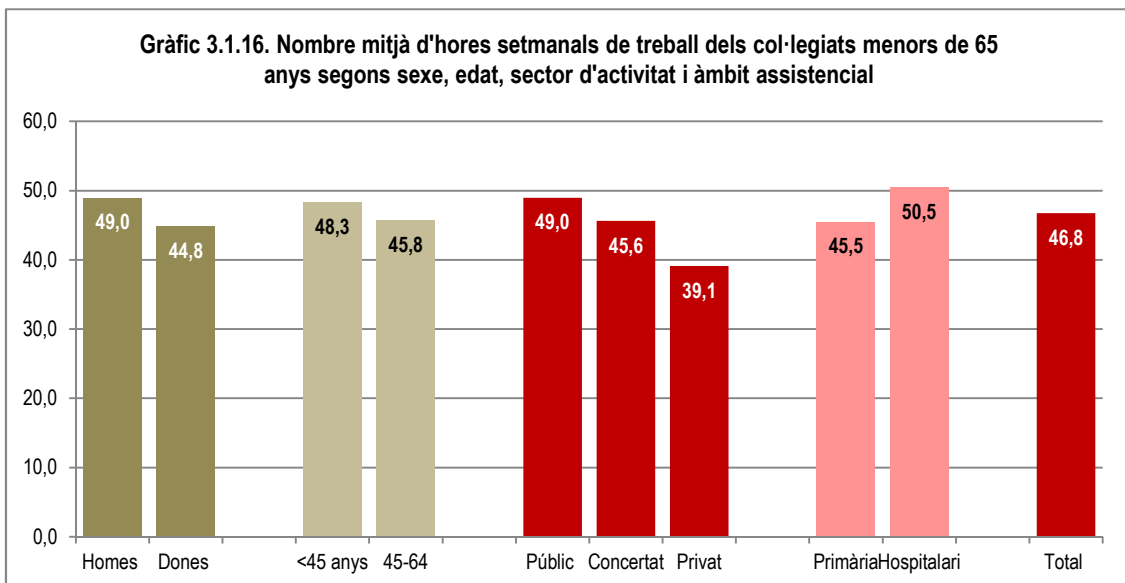
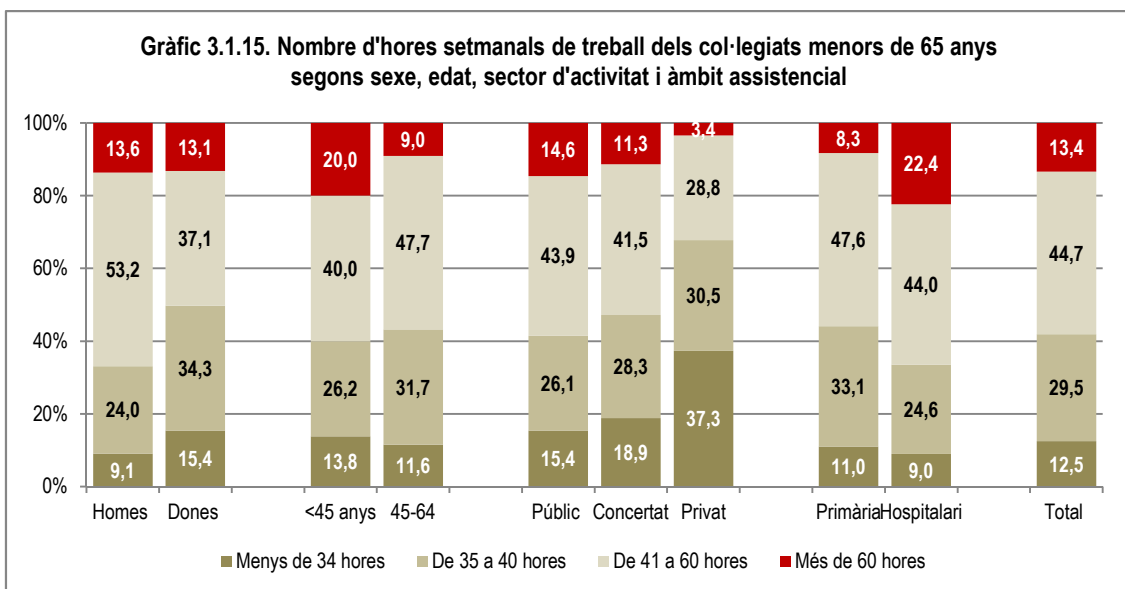
Per situar aquestes dades convé tenir en compte que la població catalana pertanyent a la mateixa categoria socioeconòmica que els metges (ESCA) treballa de mitjana 39,5 hores setmanals, és a dir 7 hores setmanals de mitjana menys que els metges. Concretament, els homes fan de mitjana 7,6 hores setmanals menys que els metges i les dones en fan 7,1 menys que les metgesses. D'altra banda, els metges col·legiats a Barcelona treballen de mitjana una hora més que els de Girona.

Taula 3.1.2. Nombre mitjà d'hores treballades durant l'última setmana per la població de Catalunya de categoria socioeconòmica I i pels col·legiats COMG

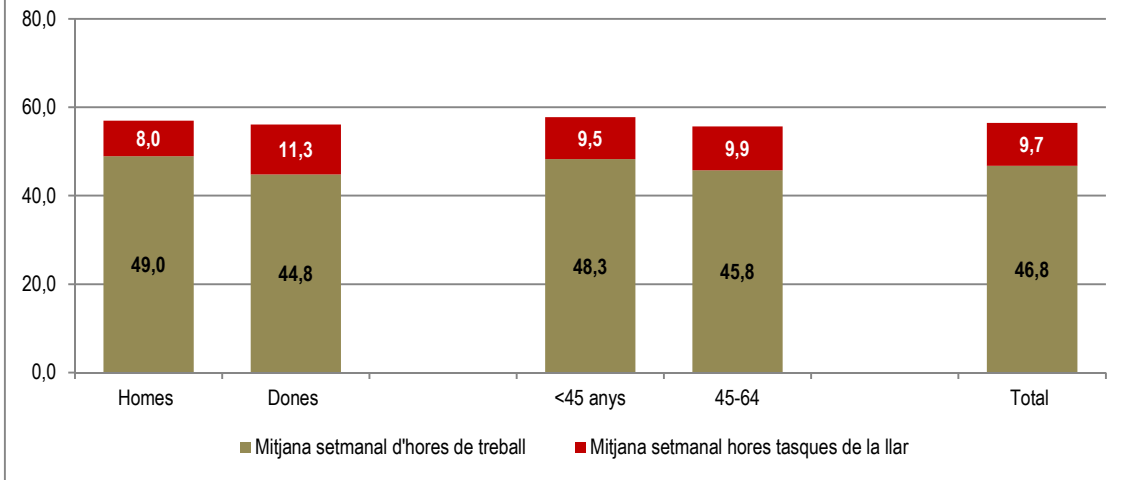
	Població de Catalunya CSE I	Col·legiats	Diferència (hores setmanals)
Home	41,4	49,0	+7,6
Dona	37,7	44,8	+7,1
Total	39,5	46,8	+7,3

És al sector privat on es realitzen jornades més curtes (només el 32,2% supera les 40 hores i un 37,3% fa jornades inferiors a 34 hores per la qual cosa és al sector públic i sobretot al concertat on la mitjana setmanal d'hores de treball setmanal és superior (49,0 i 45,6 hores, respectivament).

Entre les dones, predominen les que tenen jornades de 37,5 hores, sobretot les que treballen a primària. Treballen menys temps que els homes però amb poca diferència: el nombre mitjà d'hores que treballen a la setmana és de 44,8 hores (davant les 49 dels homes). Tanmateix, si al temps de treball hi afegim les hores dedicades a les tasques domèstiques, la jornada laboral de les col·legiades (56,1) s'equipara a la dels homes (56,9).



Gràfic 3.1.17. Nombre mitjà d'hores setmanals de treball i de treball domèstic dels col·legiats menors de 65 anys segons sexe i segons edat



Estudi realitzat per:

Lucía Baranda
Anna Mitjans
Antoni Calvo

Treball de camp:
MediDirecte

